

FIORINO



PROFESSIONAL

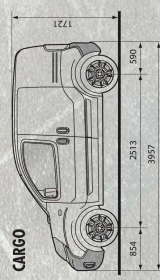
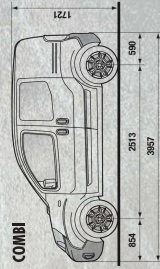
DOTAZIONI DI SERIE E OPTIONAL

DOTAZIONI DI SERIE E OPTIONAL

| Esterni | Cargo/Combi | Cargo/Combi SX | Cargo/Combi Adventure |
|--|-------------|----------------|-----------------------|
| Vetri Privacy | S | S | S |
| Tappo carburante con chiave | S | S | S |
| Modanature | S | S | S |
| Coppie ruote integrali | 878 | * / S | * / S |
| Specchi retrovisivi esterni con comando elettrico e sbrinatori | 41 | S | S |
| Porta laterale scorrevole aggiuntiva | 55 | * | * |
| Ferri fendinebbia | 097 | * | * |
| Tergilunotto | 101 | * / S | * / S |
| Cerchi in lega | 108 | * | * |
| Cerchi in lega Trekking | 420 | * | * |
| Pneumatici M+S | 55T | * | S |
| Vernice metallizzata | 210 | * | * |
| Barre longitudinali per portapacchi | 357 | * | * |
| Porte posteriori a battenti asimmetrici vetrali | 519 | * / S | * / S |
| Porta scorrevole laterale vetrata | 520 | * / * | * / * |
| Porta scorrevole laterale | 523 | * / S | S |
| Vetri laterali 2a luce fissi | 550 | * / S | * / S |
| Calandra anteriore in argento Ultrashine | 876 | * | * |
| Parafanghi | 990 | * | * |
| Interni | | | |
| Scalittle di protezione | S / - | S / - | S / - |
| Tappeto vano di carico | 798 | S | S |
| Bracciolo sedile anteriore* | 132 | S | S |
| Parete divisoria fissa in lamiera | 149 | * / - | * / - |
| Parete divisoria fissa in lamiera con vetro centrale | 199 | * / - | * / - |
| Parete divisoria sdoppiata girevole | 201 | * / - | * / - |
| Isolamento lato inferiore paratia | 522 | * / - | * / - |
| Regolazione lombare sedile guida | 407 | * | S |
| Sedile guida regolabile in altezza | 450 | * | S |

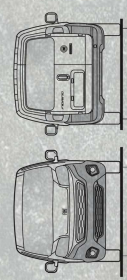
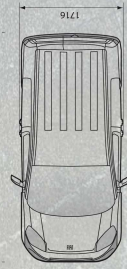
| Interni | Cargo/Combi | Cargo/Combi SX | Cargo/Combi Adventure |
|---|-------------|----------------|-----------------------|
| Sedili anteriori riscaldati | 452 | * | * |
| Sedile guidatore riscaldato | 453 | * | * |
| Scalittle passeggero ripiegabile a scomparsa | 450 | * / - | * / - |
| Prese di corrente vano di carico | 440 | * / - | * / - |
| Parete divisoria mobile lamiera lamiera griglia superiore | 478 | * / - | * / - |
| Portadocumenti su plancia | 495 | * | * |
| Paratia scalletta di protezione per Combi (omologazione h1) | 54K | - / * | - / * |
| Tappeto vano abbiaccolto in TPO | 51C | S / * | S / * |
| Massa compattativa ridotta (PTT) 1500 kg | 768 | * / - | - |
| Rete ritenuta bagagli su pavimento | 762 | - / * | - / * |
| Sportello vano portagattini | 845 | * | S |
| Appoggiatesta posteriori | 182 | - / * | - / * |
| Funzionale / Elettrico | | | |
| Servosterzo | S | S | S |
| Correttore assetto fari | S | S | S |
| Prese 12 V | S | S | S |
| Telescomando apertura/chiusura porte | 008 | * | S |
| Regolazione volante in altezza | 011 | * | S |
| Climatizzatore | 025 | * | * |
| Alzacristalli elettrici anteriori | 028 | * | S |
| Lunotto termico | 029 | * | * / S |
| Disalcolto antirifrazione | 064 | * | * |
| Bloccoporte elettrico | 228 | S | S |
| Cruise Control (solo per versioni diesel) | 416 | * | * |
| Sensore di parcheggio | 508 | * | * |
| Pluimetro lato asportabile | 58F | * | * |
| Prese 5 V con porta USB | 83X | * | * |
| Kit fumatori | 989 | * | * |

| Sicurezza | Cargo/Combi | Cargo/Combi SX | Cargo/Combi Adventure |
|--|-------------|----------------|-----------------------|
| ESC con ASR, HBA, Hill Holder | S | S | S |
| ABS a quattro sensori + EBD (elezione Brake Distribution) | S | S | S |
| Airbag guidatore | S | S | S |
| Kit multiso riparazione pneumatici Fix&Go | S | S | S |
| Chiusura automatica porte a velocità superiore a 20 km/h | 130 | * | S |
| Airbag lato passeggero | 502 | * | * |
| Airbag laterali | 505 | * | * |
| Apertura indipendente vano di carico | 57E | * / - | S / - |
| Traction- (incluse M+S) | 941 | - | S |
| Ruota di scorta in lamiera di dimensioni normali | 980 | * | * |
| Audio / Telematica | | | |
| Predisposizione per impianto audio | 072 | * | S |
| Predisposizione per impianto audio con predisposizione per impianto audio DAB con altoparlanti e antenna DAB | 082 | * | * |
| Comandi radio al volante | 245 | * | * |
| Radio Bluetooth* touchscreen 7" | 1N1 | * | * |
| Radio Bluetooth* touchscreen 7" DAB e navigatore | 1R8 | * | * |
| Volante soft touch con comandi radio | 1R3 | * | * |
| Radio Bluetooth* touchscreen 7" DAB e navigatore | 5K1 | * | * |



COMBI

CARGO



* non disponibile con paratia Dpr, 2B1 * Visciala comandi al volante Dpr, 245

S = di serie * = optional - = non disponibile